

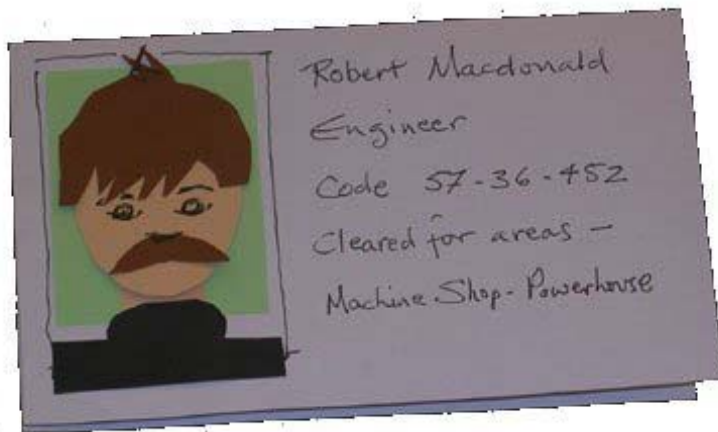
Namnskyltar:

Om man av någon anledning inte vill låta eleverna skapa sina karaktärer visuellt så kan man i stället låta dem göra namnskyltar som de sedan har på sig själva. Även här får de skapa en karaktär genom att hitta på namn och egenskaper.


Det kan göras så enkelt som att dela ut färdiga skyltar till eleverna där de fyller i namn, yrke och företag.

Namn: _____
Yrke: _____
Organisation/Företag: _____


Roligare namnskyltar får man om man låter eleverna använda sig av collageteknik även när man gör namnskylt.



Det kan också hända att man vill låta eleverna göra namnskyltar trots att de redan har skapat sina karaktärer i naturlig storlek. Använd då digitalkameran eller en vanlig kopieringsmaskin för att förminska ansiktet.

	Namn: _____
	Yrke: _____
	Organisation/Företag: _____

Ytterligare ett alternativ är att sätta elevens eget ansikte på namnskylten med hjälp av en digitalkamera.

	Namn: _____
	Yrke: _____
	Organisation/Företag: _____
